





# День Победы

*консультация для  
родителей*

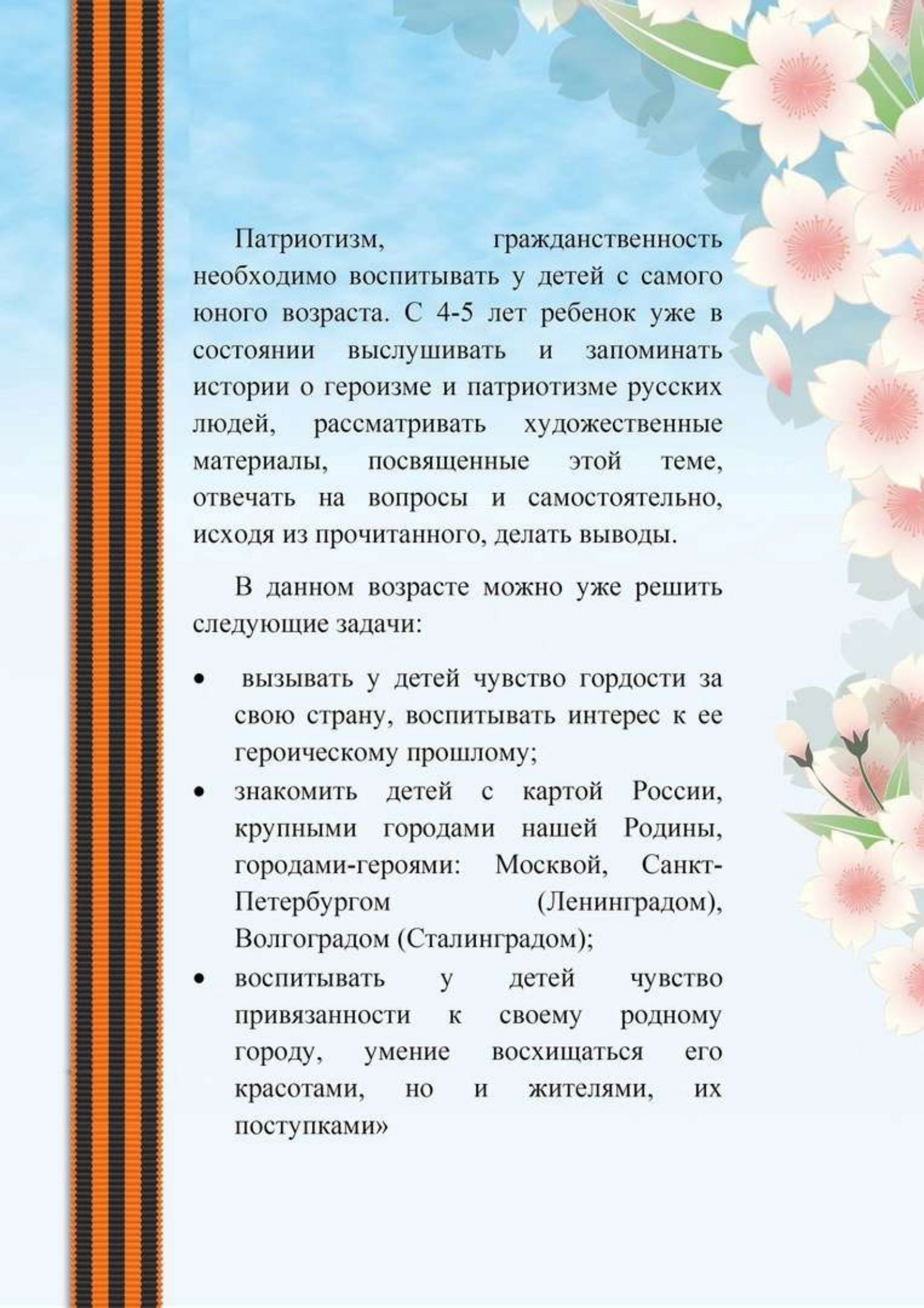




Патриотизм – это любовь к своей Родине и своему народу. Наша Родина – Россия. В ней живет много людей разных национальностей, но любой из них вправе сказать: «Я – россиянин!». Сказать с гордостью за тот великий народ, который смог вынести много забот, лишений, стать победителем в мировой войне.

К сожалению, настоящих патриотов остается все меньше. И чтобы наши потомки не забыли значения слов «Родина», «патриот», «патриотизм», мы должны научиться ощущать себя частицей народа, сохранять и преумножать богатства своей страны. Но главное, мы должны научить этому наших детей.



*День  
Победы!*



Патриотизм, гражданственность необходимо воспитывать у детей с самого юного возраста. С 4-5 лет ребенок уже в состоянии выслушивать и запоминать истории о героизме и патриотизме русских людей, рассматривать художественные материалы, посвященные этой теме, отвечать на вопросы и самостоятельно, исходя из прочитанного, делать выводы.

В данном возрасте можно уже решить следующие задачи:



- вызывать у детей чувство гордости за свою страну, воспитывать интерес к ее героическому прошлому;
- знакомить детей с картой России, крупными городами нашей Родины, городами-героями: Москвой, Санкт-Петербургом (Ленинградом), Волгоградом (Сталинградом);
- воспитывать у детей чувство привязанности к своему родному городу, умение восхищаться его красотами, но и жителями, их поступками»



Несомненно, самым ярким примером проявления героизма и патриотизма русских людей является Великая Отечественная война. День Победы занимает особое место в жизни каждого россиянина. В нашем детском саду ежегодно проводится праздник, посвященный Дню Победы. Дети поют песни о Победе, читают стихи, поздравляют ветеранов, устраивают для них концерт, чтят память погибших воинов минутой молчания, возлагают живые цветы к обелиску погибшим воинам-односельчанам. Перед праздником с детьми проводится цикл бесед-рассказов о событиях военных времен, дети слушают художественные произведения о войне, песни военных лет, песни о Победе, марши.



Победа



Очень важно, чтобы в подготовке к празднику Победы принимали активное участие родители. Родители могут совершить прогулки с детьми по памятным местам, связанным с Великой Отечественной войной, обязательно показать ребенку вечный огонь. Очень полезно посетить с ребенком Краеведческий музей, где вы вместе с ребенком узнаете много интересного о своем родном крае, познакомитесь с экспозициями, посвященными Великой Отечественной войне и Дню Победы.

Родителям надо помнить, что к предстоящей экскурсии ребенка следует соответственно подготовить, продумать, что и как рассказать о том или ином объекте, напомнить и своим примером показать, что мальчикам необходимо снимать головные уборы у обелисков; дать возможность возложить к памятникам цветы.




Детям необходимо показать хранящиеся дома ордена, медали, фотографии военных лет и рассказать сыновьям и дочерям, за что получены награды: ребенок должен гордиться ими, тем, что в их семье близкий ему человек был участником Великой исторической битвы, благодаря которой страна отстояла свою независимость, дала ему, маленькому гражданину, право на счастливое детство. Надо рассказать ребенку, что все, кто воевал на фронте, трудился для фронта в тылу, совершил героический подвиг и этих людей надо уважать, стараться помогать им, когда нужно, не забывать поздравлять их с праздником.





Обязательно посмотрите вместе с ребенком праздничный парад в честь Победы (по телевидению), объясняя ему при этом, что происходит на самой главной площади нашей страны. Вечером посмотрите праздничный салют. Можно увидеть салют и по телевидению и над родным городом, заранее расскажите ребенку для чего устраивают салют в День Победы, разучите стихотворение о салюте, чтобы усилить эмоциональное восприятие этого необыкновенного зрелища.

### **Праздничный салют**

Алые букеты в небе расцветают,  
Искорками света лепестки сверкают.  
Вспыхивают астрами  
Голубыми, красными,  
Синими, лиловыми –  
Каждый раз все новыми!  
А потом рекою золотой текут.  
Что это такое?  
Праздничный салют!  
(Т. Шарыгина)





Приобретите в свою домашнюю фонотеку песни военных лет, песни о Победе, слушайте их вместе с детьми, пойте их вместе с бабушками и дедушками – это очень сближает поколения:

- ✓ «Темная ночь»,  
муз. Н. Богословского, сл. В. Агатова;
- ✓ «Синий платочек»,  
муз. Е. Петербургского, сл.  
Я.Галицкого;
- ✓ «Землянка»,  
муз. К. Листова. сл. А. Суркова;
- ✓ «Катюша»,  
муз. А. Блантера, сл. М. Исаковского;
- ✓ «Смуглянка»,  
муз. А. Новикова, сл. Я. Шведова;
- ✓ «День Победы»,  
муз. Д. Тухманова, сл. В.Харитонова;
- ✓ другие песни и знаменитые марши.